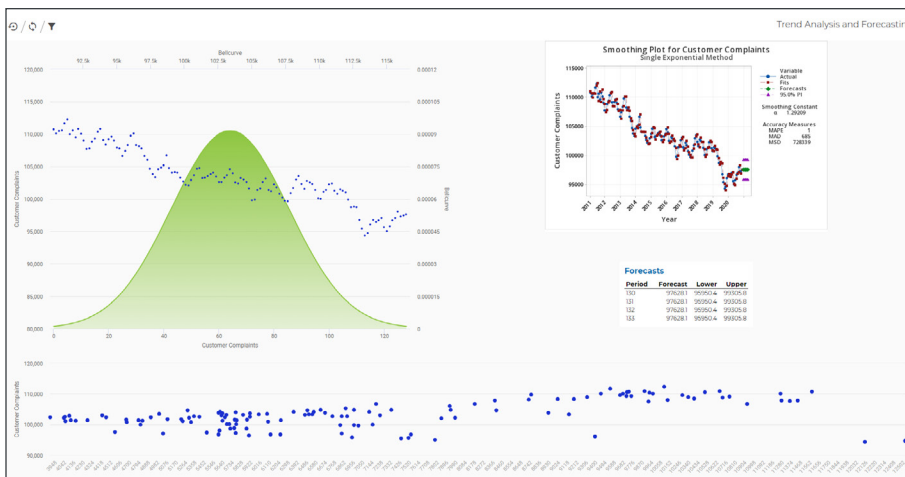


Live Analytics

Powered by Minitab 

Allez au-delà des tableaux de bord de veille stratégique ordinaires.

Comme le savent pertinemment les experts en données, les tableaux de bord fournissent une vue unique des indicateurs d'analyse les plus importants. Approfondissez la compréhension des données de votre organisation grâce à des analyses en temps réel automatisées. Live Analytics Powered by Minitab® permet aux professionnels des données de créer et de visualiser facilement leurs analyses statistiques.

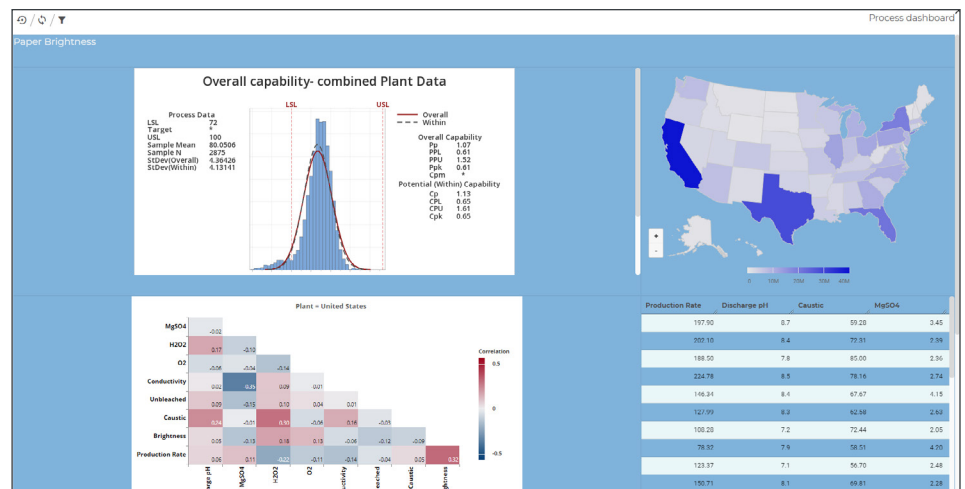


Bénéficiez de véritables tableaux de bord d'analyse

Vos activités évoluent. Vos tableaux de bord aussi. Grâce à Live Analytics, allez au-delà des simples visualisations de veille stratégique et bénéficiez de données automatisées et pertinentes.

Facilitez la tâche des experts en données

Donnez les moyens à vos utilisateurs expérimentés, scientifiques et ingénieurs d'effectuer des analyses approfondies pour vous aider à prendre de meilleures décisions. Tous les membres de votre organisation peuvent désormais transformer leurs données en connaissances sur une plate-forme partagée simple d'utilisation.



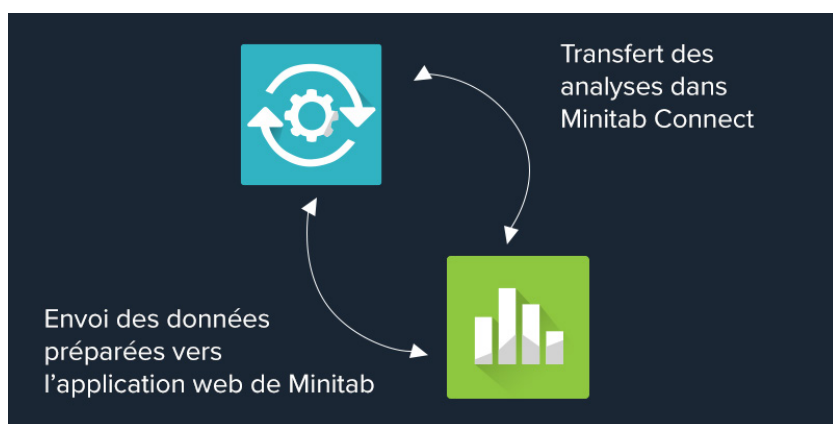


Optimisez votre stratégie d'analyse

Consolidez les connaissances de votre équipe en matière de données, facilitez la collaboration et optimisez la stratégie d'analyse de votre organisation.

Minitab Statistical Software et Minitab Connect sont maintenant davantage connectés

L'intégration de Minitab Statistical Software et Minitab Connect permet d'analyser facilement les données disponibles depuis Minitab Connect avec l'application en ligne de Minitab Statistical Software. En quelques clics, vous visualisez vos analyses dans les tableaux de bords de Minitab Connect et pouvez facilement les mettre à jour lorsque les données changent.



Vous souhaitez en savoir plus ?

[Contacter Minitab](#)

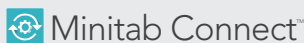
Réussir grâce à Minitab Solutions Analytics

— Analyse de données —



Un puissant logiciel de statistiques adapté à tous

— Transformation des données —



Automatisation, gestion et accès aux données pour des informations exhaustives

— Modélisation prédictive —



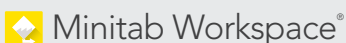
Des logiciels d'analyse prédictive et d'auto-apprentissage par la machine

— Formation statistique en ligne —



Maîtrisez les statistiques et Minitab Statistical Software où que vous soyez grâce à la formation en ligne

— Outils visuels professionnels —



Des outils visuels qui garantissent l'excellence de vos produits et de vos procédés.

— Collecte des idées et exécution pour vos projets —



Lancez, surveillez, gérez et exécutez des projets d'amélioration et d'innovation