

## Entscheidungsfindung mit Minitab Connect im Fluss halten

Die Minitab Statistical Software befähigt jeden, unabhängig von den statistischen Vorkenntnissen bessere datengestützte Entscheidungen zu treffen. Minitab Connect erweitert diese Fähigkeiten jetzt und ermöglicht es allen Benutzern der Minitab Statistical Software, ganz einfach mit den Ergebnissen zu arbeiten – überall und jederzeit.

Nutzen Ihr Team und das Management die Minitab-Ergebnisse? Stellen Sie ihnen die Analysen und Berichte bereit, wann und wo sie gebraucht werden? Benötigen Sie Warnungen, wenn Ihre entscheidenden Prozesse oder KPIs aus der Spur geraten? Wir wissen, wie viel Zeit und Aufwand es kostet, Daten zu erfassen und vorzubereiten, Minitab-Berichte zu erstellen und diese zu verteilen, häufig außerdem mit engen Deadlines.

**Darum haben wir hinter den Kulissen eine Lösung entwickelt, mit der Ihr Unternehmer agiler die richtigen datengestützten Entscheidungen treffen kann und gleichzeitig mehr wertvolle Zeit für tieferegehende Analysen und die Entscheidungsfindung gewinnt.**

### Lernen Sie Minitab Connect kennen

Eliminieren Sie die aufwendigen Vorgänge zum Extrahieren, Vorbereiten und Aktualisieren von Daten. Vermeiden Sie die fehlerträchtigen manuellen Arbeitsschritte, mit denen Sie die Daten nach Minitab überführen, um die gewünschten Analysen zu erstellen und zu aktualisieren.

Minitab Connect erleichtert es, Daten abzurufen und vorzubereiten sowie die Analysen mehr Benutzern und Entscheidungsträgern in Ihrer Organisation zur Verfügung zu stellen.

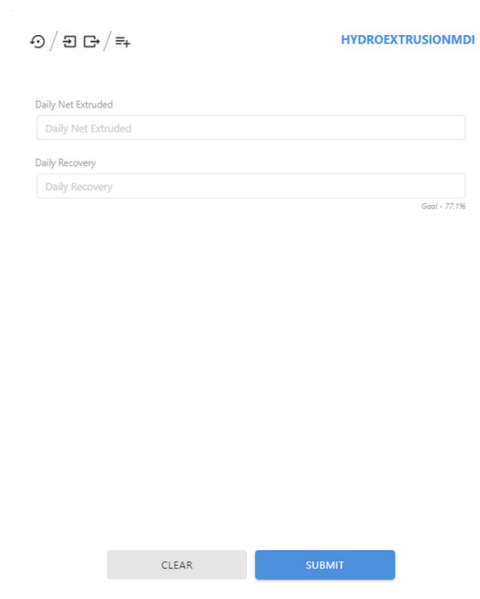
Kommen Ihnen diese Situationen bekannt vor?

- Ich möchte regelmäßig die gleiche oder ähnliche Analysen durchführen.
- Ich muss die Datenerfassung verbessern, stoße dabei aber auf Hindernisse.
- Ich muss meine Analysen an andere weitergeben.
- Ich möchte sicherstellen, dass die Kontrollphase meiner DMAIC-Projekte werthaltig bleibt.

**Stellen Sie sich die Möglichkeiten vor:**

### Abruf und automatische Vorbereitung Ihrer Daten

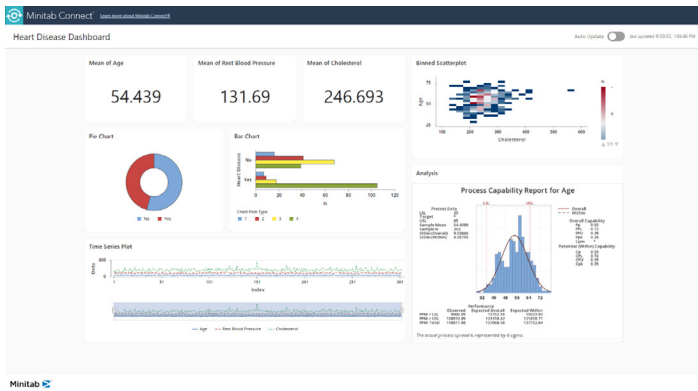
- Verkürzen Sie die Zeit von der Datenerfassung bis zur Analyse durch eine automatisierte direkte Datenerfassung.
- Nutzen Sie die Formulare in Minitab Connect, um die Datenerfassung zu optimieren.
- Nachdem Sie Ihre Daten bereinigt und vorbereitet haben, können Sie die Datenerfassung für die Zukunft automatisieren.



The screenshot shows a web interface for 'HYDROEXTRUSIONMDI'. At the top, there are navigation icons and the title 'HYDROEXTRUSIONMDI'. Below this, there are two sections for data collection optimization:

- Daily Net Extruded:** A text input field with the placeholder text 'Daily Net Extruded'.
- Daily Recovery:** A text input field with the placeholder text 'Daily Recovery'.

At the bottom of the form, there are two buttons: a grey 'CLEAR' button and a blue 'SUBMIT' button. A small text 'Goal - 77.1%' is visible in the bottom right corner of the form area.

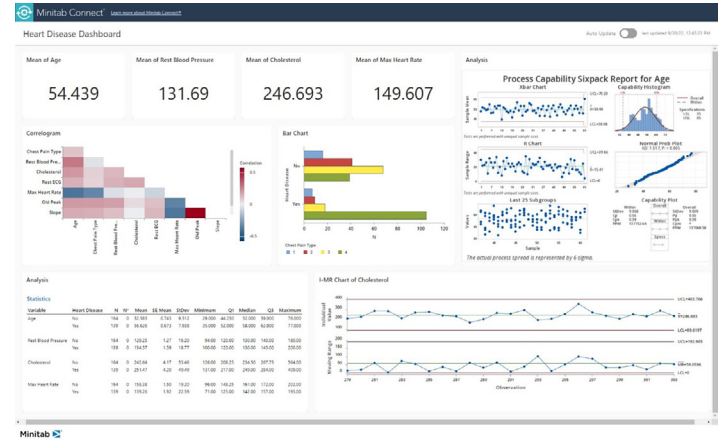


## Erstellung und Überwachung

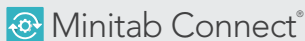
- Erstellen und automatisieren Sie Ihre Analysen.
- Ermöglichen Sie es mehr Personen in Ihrer Organisation, mit den Ergebnissen aus Minitab zu arbeiten, u. a. mit Werkzeugen wie Regelkarten für Prozesse und der Prozessfähigkeitsanalyse.
- Gewinnen Sie schneller Einblicke, und reagieren Sie in Echtzeit.
- Überwachen Sie Ihre Prozesse und die Performance, damit Sie Verbesserungsmöglichkeiten schneller aufdecken.
- Etablieren Sie eine regelmäßige Überwachung, um die Kontrollphase eines DMAIC-Prozesses zu unterstützen.

## Reporting und Verteilung

- Erstellen Sie ganz einfach Dashboards mit Visualisierungen und erweiterten Analysen.
- Ermöglichen Sie es mehr Personen in Ihrer Organisation, Entscheidungen auf der Grundlage von Daten zu treffen.
- Verteilen Sie problemlos Berichte und Dashboards an andere, um entscheidende Diskussionen zu den Daten zu ermöglichen.



Automatisierung und Reporting — Datenanalyse und prädiktive Modellierung — Modellbereitstellung und Überwachung



Integrieren und Transformieren Sie Daten für Analysen, Berichte und die Überwachung.



Leistungsstarke Statistiksoftware für jeden

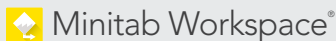


Software für maschinelles Lernen und prädiktive Analysen



Lebenszyklusmanagement für Modelle auf einer einfachen, aber leistungsstarken Plattform


Visuelle Werkzeuge für Unternehmen — Ideenfindung und Realisierung von Projekten — Qualitätslösungen



Visuelle Werkzeuge für herausragende Prozesse und Produkte



Innovations- und Verbesserungsinitiativen starten, nachverfolgen, verwalten und durchführen



Statistik und Minitab dank Online-Schulungen meistern, jederzeit und überall



Überwachen, reagieren und unmittelbare Qualitäts- und Prozessüberwachung realisieren

Beschleunigen Sie Ihre digitale Transformation

Sprechen Sie noch heute mit Minitab  
[minitab.com](http://minitab.com)